



Elektroniczny system rekrutacji do klas I szkół podstawowych (rekrutacja uzupełniająca)

Szanowni Państwo,

W części publicznej systemu możecie samodzielnie wypełnić elektroniczny wniosek/zgłoszenie w rekrutacji uzupełniającej. Wypełniony wniosek/zgłoszenie należy wydrukować, podpisać i złożyć w szkole wskazanej na pierwszej pozycji na liście preferencji.

Tylko wnioski/zgłoszenia potwierdzone przez szkołę pierwszego wyboru biorą udział w rekrutacji uzupełniającej.

Spis treści

1. Jak zarejestrować wniosek/zgłoszenie w rekrutacji uzupełniającej poprzez zakładkę „Zarejestruj się”.....	3
Dane kandydata	4
Dane rodziców/opiekunów prawnych	6
Wybór placówki.....	8
2. Rejestracja wniosku w rekrutacji uzupełniającej poprzez zakładkę „Zaloguj się”	13
3. Utracone hasło	20

Wniosek/zgłoszenie o przyjęcie dziecka do szkoły podstawowej w rekrutacji uzupełniającej można wypełnić na stronie elektronicznego systemu rekrutacyjnego:

podstawowe.edukacja.warszawa.pl

Strona umożliwia rejestrację wniosku/zgłoszenia w rekrutacji uzupełniającej na dwa sposoby:

- Rodzice, którzy już założyli konto dziecka w systemie rekrutacyjnym, logują się do konta poprzez PESEL dziecka i hasło dostępu, korzystając z panelu „**Zaloguj się**”
- Rodzice, którzy nie uczestniczyli w postępowaniu rekrutacyjnym zakładają konto dziecka w systemie poprzez „wprowadzanie wniosku/zgłoszenia”, korzystając z panelu „**Zarejestruj się**”

The screenshot shows the login and registration interface of the recruitment system. On the left is a navigation menu with items: Strona główna, Informator o ofercie, Szkoła obwodowa, Wolne miejsca, Zasady naboru, Terminarz, and Pliki do pobrania, instrukcja. The main content area is titled 'Witamy w systemie rekrutacji szkół podstawowych prowadzonych przez m.st. Warszawa'. It contains a welcome message, instructions for registration, and two sections: 'Zarejestruj się' and 'Zaloguj się'. The 'Zarejestruj się' section includes fields for PESEL, name, and surname of the candidate, with a 'Wprowadź formularz' button. The 'Zaloguj się' section includes fields for PESEL and password, with 'Zaloguj' and 'Zapomniałem hasła' buttons. A note at the bottom of the page states that free internet browsers are recommended for use with the system.

Uwaga!

Do pracy z systemem zalecane są darmowe przeglądarki internetowe:

- [Google Chrome](https://www.google.com/chrome/)
- [Mozilla Firefox](https://www.mozilla.org/en-US/firefox/)

Korzystanie z powyższych przeglądarek gwarantuje najbardziej efektywną pracę w systemie. Przed rozpoczęciem pracy należy zaktualizować przeglądarkę do najnowszej wersji.

1. Jak zarejestrować wniosek/zgłoszenie w rekrutacji uzupełniającej poprzez zakładkę „Zarejestruj się”

Rodzice, którzy nie uczestniczyli w postępowaniu rekrutacyjnym na pierwszym etapie zakładają konto dziecka w systemie oraz rejestrują wniosek lub zgłoszenie korzystając z panelu „Zarejestruj się”.

Proszę wpisać numer PESEL, imię i nazwisko kandydata, następnie kliknąć przycisk „Wprowadź formularz”

Zarejestruj się

(W przypadku posiadania hasła proszę skorzystać z opcji "Zaloguj")

* PESEL kandydata:

* Imię kandydata:

* Nazwisko kandydata:

Wprowadź formularz

Uwaga!

Jeżeli dziecku nie nadano numeru PESEL lub system informuje o błędnym numerze PESEL, samodzielne wypełnienie elektronicznego formularza zapisu jest niemożliwe. Proszę zgłosić się do placówki, do której chcielibyście Państwo zapisać dziecko. Pracownicy placówki pomogą rozwiązać problem numeru PESEL.

Hasło

Proszę wprowadzić swoje hasło dostępowe do systemu, następnie proszę nacisnąć „Dalej”.

Wprowadzanie podania

Przed rozpoczęciem wprowadzania wniosku/zgłoszenia prosimy o zapoznanie się z instrukcją dostępną w menu po lewej stronie ekranu.

Ustaw hasło dostępowe, za pomocą którego będziesz mógł się później logować do systemu.
Hasło musi składać się co najmniej z 8 znaków, zawierać przynajmniej jedną wielką i małą literę oraz jedną liczbę lub znak specjalny (dozwolone znaki alfanumeryczne, polskie znaki oraz +,.,:@() \ / ! ? ' '')

* Hasło:

* Powtórz hasło:

Uwaga!
Hasło zostanie zapamiętane w systemie po uzupełnieniu całego podania i jego zapisaniu w panelu podsumowania. Dopiero w ten sposób zapisane hasło pozwoli Państwu logować się do systemu w celu podglądu danych wprowadzonych do formularza.

Dalej

Uwaga!

Hasło powinno spełniać 4 warunki:

- składać się z co najmniej 8 znaków,
- zawierać przynajmniej jedną wielką literę,
- zawierać przynajmniej jedną małą literę
- zawierać przynajmniej jedną cyfrę lub znak specjalny (dozwolone znaki alfanumeryczne, polskie znaki oraz -,.,:<>@()\/!?'\"")

Hasło należy zapamiętać.


Hasło wraz z numerem PESEL dziecka będzie służyło do zalogowania się do systemu po wprowadzeniu wniosku. Na kolejnych etapach rekrutacji można sprawdzić status wniosku (zatwierdzenie wniosku, , listy zakwalifikowanych, listy przyjętych).

Dane kandydata

Proszę wpisać **dane kandydata**, następnie przejść do kolejnego kroku wprowadzania danych- przyciskiem „Dalej”.

Strona główna
Informator o ofercie
Szkoła obwodowa
Wolne miejsca
Zasady naboru
Terminarz
Pliki do pobrania, instrukcja

Dane kandydata



Paweł Nowak
Pesel:

Pesel: * Imię:

W przypadku braku numeru PESEL - seria i numer paszportu lub innego dokumentu potwierdzającego tożsamość: * Nazwisko:

Data urodzenia:

Dziecko posiada orzeczenie o potrzebie kształcenia specjalnego ze względu na niepełnosprawność wydane przez publiczną poradnię psychologiczno-pedagogiczną (niesłyszący, słabosłyszący, niewidomi, słabowidzący, z niepełnosprawnością ruchową, w tym z afazją, z niepełnosprawnością intelektualną w stopniu lekkim, umiarkowanym lub znacznym, z autyzmem, w tym z zespołem Aspergera, i z niepełnosprawnościami sprzężonymi), art. 127 ust. 1, 4 i 14 ustawy Prawo oświatowe oraz §1 ust. 1 i § 2 ust. 1, pkt. 1-3 rozporządzenia Ministra Edukacji Narodowej z dnia 9 sierpnia 2017 r. w sprawie warunków organizowania kształcenia, wychowania i opieki dla dzieci i młodzieży niepełnosprawnych, niedostosowanych społecznie zagrożonych niedostosowaniem społecznym (Dz. U. z 2017 r. poz. 1578)

Adres zamieszkania kandydata

* Mięjscoowość
Proszę wprowadzić przynajmniej trzy pierwsze litery miejscowości, a następnie chwilę poczekać lub nacisnąć strzałkę w dół i wybrać odpowiednią miejscowość z listy.

* Dzielnica:

* Ulica: * Nr domu/mieszkania:
Wpisz fragment nazwy i wybierz ulicę z listy. Ust. ulic jest wyświetlane po wybraniu dzielnicy.

* Kod pocztowy:

Anuluj Dalej

- Adres dla kandydata z Warszawy:

Adres zamieszkania

* Miejscowość

Warszawa, gm. Warszawa, pow. miasto Warszawa, woj. mazowie

Proszę wprowadzić przynajmniej trzy pierwsze litery miejscowości, a następnie chwilę poczekać lub nacisnąć strzałkę w dół i wybrać odpowiednią miejscowość z listy.

* Dzielnica: Śródmieście

* Ulica:

AGRYKOLA
ALEJA ARMII
LUDOWEJ
ALEJA JANA
CHRYSZTIANA
SZUCHA
ALEJA NA SKARPIE
ALEJA PRZYJACIÓŁ
ALEJA RÓŻ
ALEJA

* Nr domu/mieszkania:

W przypadku kandydatów zamieszkałych w Warszawie, pole miejscowość należy pozostawić bez zmian. Lista ulic uzależniona jest od wybranej dzielnicy.

Najpierw należy wybrać dzielnicę, kolejno wpisać ulicę wpisując kilka pierwszych liter, a następnie wybrać konkretną pozycję ze słownika.

- Adres dla kandydata spoza Warszawy:

Adres zamieszkania

* Miejscowość

Kraków, gm. miasto Kraków, pow. miasto Kraków, woj. małopolskie
Krakówek, gm. Drzycim, pow. świecki, woj. kujawsko-pomorskie
Krakówki-Dąbki, gm. Grodzisk, pow. siemiatycki, woj. podlaskie
Krakówki-Włodki, gm. Grodzisk, pow. siemiatycki, woj. podlaskie
Krakówki-Zdichy, gm. Grodzisk, pow. siemiatycki, woj. podlaskie


W przypadku wpisywania adresu spoza Warszawy proszę z listy miejscowości wybrać odpowiednią miejscowość. W polu „ulica” proszę wpisać nazwę ulicy (w przypadku miejscowości innej niż Warszawa nie ma dostępnego słownika ulic).

ORZECZENIE

W przypadku zaznaczenia opcji

✓ „Dziecko posiada orzeczenie o potrzebie kształcenia specjalnego...”

będzie możliwe wskazanie we wniosku, na liście preferencji, części integracyjnej oddziału integracyjnego lub oddziału ogólnodostępnego

 Dziecko posiada orzeczenie o potrzebie kształcenia specjalnego ze względu na niepełnosprawność wydane przez publiczną poradnię psychologiczno-pedagogiczną (niesłyszący, słabosłyszący, niewidomi, słabowidzący, z niepełnosprawnością ruchową, w tym z afazją, z niepełnosprawnością intelektualną w stopniu lekkim, umiarkowanym lub znacznym, z autyzmem, w tym z zespołem Aspergera, i z niepełnosprawnościami sprzężonymi), art. 127 ust. 1, 4 i 14 ustawy Prawo oświatowe oraz §1 ust. 1 i § 2 ust. 1, pkt. 1-3 rozporządzenia Ministra Edukacji Narodowej z dnia 9 sierpnia 2017 r. w sprawie warunków organizowania kształcenia, wychowania i opieki dla dzieci i młodzieży niepełnosprawnych, niedostosowanych społecznie zagrożonych niedostosowaniem społecznym (Dz. U. z 2017 r. poz. 1578)

Dane rodziców/opiekunów prawnych

Proszę uzupełnić dane rodziców/opiekunów prawnych, następnie przejść do kolejnego kroku wprowadzania danych przyciskiem „Dalej”.

Dane rodziców/opiekunów prawnych

Anuluj Wstecz Dalej



Paweł Nowak

Pesel:

Dane osobowe matki/opiekunki prawnej

* Szczegóły:

Rodzic/Opiekun prawny

*Imię:

Drugie imię:

*Nazwisko:

Dane kontaktowe matki/opiekunki prawnej

Numer telefonu:

Adres e-mail:

Dane osobowe ojca/opiekuna prawnego

* Szczegóły:

Rodzic/Opiekun prawny

*Imię:

Drugie imię:

Adres zamieszkania matki/opiekunki prawnej

Kopiuj adresy z danych kandydata

Miejscowość

Warszawa, gm. Warszawa, pow. miasto Warszawa, woj. ma:

Proszę wprowadzić przynajmniej trzy pierwsze litery miejscowości, a następnie chwilę poczekać lub naciśnąć strzałkę w dół i wybrać odpowiednią miejscowość z listy.

Dzielnica: -- wybierz --

Ulica:

Nr domu/mieszkania:

Kod pocztowy:

Uwaga!

Jeżeli adres zamieszkania rodziców/opiekunów prawnych jest taki sam jak dziecka, nie trzeba wpisywać go ponownie, wystarczy naciśnąć przycisk „Kopiuj adresy z danych dziecka”.

Uwaga!

Podanie adresu e-mail umożliwi między innymi reset hasła dostępowego bez konieczności udania się do placówki.

Wybór placówki

Proszę utworzyć listę placówek i grup rekrutacyjnych, do których chcielibyście Państwo zapisać dziecko wybierając kolejno:

- Dzielnicę
- Placówkę
- Grupę rekrutacyjną

- i nacisnąć „+ Dodaj”.


W postępowaniu rekrutacyjnym nie ma ograniczenia liczby placówek, do których można ubiegać się o przyjęcie dziecka. Wybrane placówki i grupy rekrutacyjne należy wskazać w porządku od najbardziej do najmniej preferowanej.

Aby wybrać drugą i kolejną placówkę należy ponownie wybrać dzielnicę, placówkę, grupę rekrutacyjną i nacisnąć przycisk „+ Dodaj”. Czynność należy powtarzać, aż do utworzenia pełnej listy interesujących Państwa placówek.

Wybór placówki

Anuluj Wstecz Dalej

W postępowaniu rekrutacyjnym nie ma ograniczenia liczby placówek, do których można ubiegać się o przyjęcie dziecka. Wybrane placówki i grupy rekrutacyjne należy wskazać w porządku od najbardziej do najmniej preferowanej.



Paweł Nowak
Pesel:

Uwaga!
Do zatwierdzenia wniosku/zgłoszenia listę preferencji można modyfikować.

Szkołą obwodową dla kandydata jest: Szkoła Podstawowa nr 321

Na liście priorytetów nie wybrano jeszcze szkoły obwodowej.


Wybór placówki

Dzielnica: Białoleka

Placówka: Szkoła Podstawowa nr 257 im. prof. Mariana Falskiego, Podróżnicza 11, 03-111 Wars.

Grupa rekrutacyjna: Klasa pierwsza ogólnodostępna - sześciolatki 2013 siedmiolatki 2012


+ Dodaj

Priorytet	Nazwa	Punkty	Akcje
1	Szkoła Podstawowa nr 257 im. prof. Mariana Falskiego, Podróżnicza 11, 03-111 Warszawa, tel: 228112440, e-mail: otago.krakow@gmail.com - Klasa pierwsza ogólnodostępna - sześciolatki 2013 siedmiolatki 2012	wyliczenie po zapisie	

Anuluj Wstecz Dalej





Wybór placówki Anuluj Wstecz Dalej

W postępowaniu rekrutacyjnym nie ma ograniczenia liczby placówek, do których można ubiegać się o przyjęcie dziecka. Wybrane placówki i grupy rekrutacyjne należy wskazać w porządku od najbardziej do najmniej preferowanej.

 **Paweł Nowak**
Pesel:




Szkołą obwodową dla kandydata jest: **Szkoła Podstawowa nr 321**

Na liście priorytetów nie wybrano jeszcze szkoły obwodowej.

Wybór placówki			
Dzielnica: Mokotów			+ Dodaj
Placówka: Szkoła Podstawowa nr 191 im. Józefa Ignacego Kraszewskiego, Bokserska 30, 02-68			
Grupa rekrutacyjna: Klasa pierwsza ogólnodostępna - sześciolatki 2013 siedmiolatki 2012			
Priorytet	Nazwa	Punkty	Akcje
1	Szkoła Podstawowa nr 257 im. prof. Mariana Falskiego, Podróżnicza 11, 03-111 Warszawa, tel: 228112440, e-mail: otago.krakow@gmail.com - Klasa pierwsza ogólnodostępna - sześciolatki 2013 siedmiolatki 2012	wyliczenie po zapisie	 
2	Szkoła Podstawowa nr 191 im. Józefa Ignacego Kraszewskiego, Bokserska 30, 02-682 Warszawa, tel: 228432168, e-mail: otago.krakow@gmail.com - Klasa pierwsza ogólnodostępna - sześciolatki 2013 siedmiolatki 2012	wyliczenie po zapisie	 

Anuluj Wstecz Dalej

Listę preferowanych placówek można modyfikować:

	Przenosi placówkę na wyższy priorytet.
	Przenosi placówkę na niższy priorytet.
	Usuwa placówkę z listy preferencji.

Po wybraniu placówek, proszę przejść do kolejnego kroku wprowadzania danych przyciskiem „**Dalej**”.

Kryteria naboru

Proszę zaznaczyć pola przy kryteriach rekrutacji, które spełnia Państwa dziecko, następnie przejść do kolejnego kroku wprowadzania danych przyciskiem „**Dalej**”.

Kryteria naboru

Anuluj Wstecz Dalej



Paweł Nowak

Pesel: .

Wielodzietność rodziny kandydata Kryterium określone w uchwale Rady m.st. Warszawy nr XLI/1060/2017 z dnia 9 lutego 2017 r. na podstawie art. 133 ust. 2 i 3 oraz 6 ustawy Prawo oświatowe oraz wymienione w art. 137 ust. 3 ww. ustawy

Niepełnosprawność kandydata Kryterium określone w uchwale Rady m.st. Warszawy nr XLI/1060/2017 z dnia 9 lutego 2017 r. na podstawie art. 133 ust. 2 i 3 oraz 6 ustawy Prawo oświatowe oraz wymienione w art. 137 ust. 3 ww. ustawy

Niepełnosprawność jednego z rodziców kandydata Kryterium określone w uchwale Rady m.st. Warszawy nr XLI/1060/2017 z dnia 9 lutego 2017 r. na podstawie art. 133 ust. 2 i 3 oraz 6 ustawy Prawo oświatowe oraz wymienione w art. 137 ust. 3 ww. ustawy

Niepełnosprawność obojga rodziców kandydata Kryterium określone w uchwale Rady m.st. Warszawy nr XLI/1060/2017 z dnia 9 lutego 2017 r. na podstawie art. 133 ust. 2 i 3 oraz 6 ustawy Prawo oświatowe oraz wymienione w art. 137 ust. 3 ww. ustawy

Niepełnosprawność rodzeństwa kandydata Kryterium określone w uchwale Rady m.st. Warszawy nr XLI/1060/2017 z dnia 9 lutego 2017 r. na podstawie art. 133 ust. 2 i 3 oraz 6 ustawy Prawo oświatowe oraz wymienione w art. 137 ust. 3 ww. ustawy

Samotne wychowywanie kandydata w rodzinie Kryterium określone w uchwale Rady m.st. Warszawy nr XLI/1060/2017 z dnia 9 lutego 2017 r. na podstawie art. 133 ust. 2 i 3 oraz 6 ustawy Prawo oświatowe oraz wymienione w art. 137 ust. 3 ww. ustawy

Objęcie kandydata pieczą zastępczą Kryterium określone w uchwale Rady m.st. Warszawy nr XLI/1060/2017 z dnia 9 lutego 2017 r. na podstawie art. 133 ust. 2 i 3 oraz 6 ustawy Prawo oświatowe oraz wymienione w art. 137 ust. 3 ww. ustawy

Rozliczanie się przez rodziców/opiekunów prawnych albo rodzica/opiekuna prawnego mieszkających/ego w m.st. Warszawie z podatku dochodowego od osób fizycznych w urzędzie skarbowym na terenie m.st. Warszawy Kryterium określone w uchwale Rady m.st. Warszawy nr XLI/1060/2017 z dnia 9 lutego 2017 r. na podstawie art. 133 ust. 2 i 3 oraz 6 ustawy Prawo oświatowe oraz wymienione w art. 137 ust. 3 ww. ustawy

1. Szkoła Podstawowa nr 257 im. prof. Mariana Falskiego, Podróżnicza 11, 03-111 Warszawa, tel: 228112440, e-mail: otago.krakow@gmail.com - Klasa pierwsza ogólnodostępna - sześciolatki 2013 siedmiolatki 2012.

Zamieszkanie kandydata na terenie dzielnicy, w której znajduje się wybrana szkoła Kryterium określone w uchwale Rady m.st. Warszawy nr XLI/1060/2017 z dnia 9 lutego 2017 r. na podstawie art. 133 ust. 2 i 3 oraz 6 ustawy Prawo oświatowe

Punkty za kryteria zostaną wyliczone po uzupełnieniu kryteriów i zapisaniu wniosku.

Pouczenia

Proszę zapoznać się z pouczeniami, zaznaczyć pole „Zapoznałam się/zapoznałem się z treścią powyższych pouczeń. Oświadczam, że podane dane są zgodne ze stanem faktyczny” i przejść do kolejnego kroku wprowadzania danych przyciskiem „Dalej”.

Pouczenia Anuluj Wstecz Dalej



Paweł Nowak
Pesel:

Do wniosku należy dołączyć dokumenty potwierdzające spełnianie kryteriów, określonych w uchwale Rady m.st. Warszawy nr XLI/1060/2017 z dnia 9 lutego 2017 r. w sprawie kryteriów rekrutacji do klas pierwszych szkół podstawowych prowadzonych przez m.st. Warszawę, liczby punktów za każde z tych kryteriów oraz dokumentów niezbędnych do ich potwierdzenia (Dz. Urz. Woj. Maz. poz. 1643).

W przypadku wyboru oddziału sportowego na dowolnej pozycji na liście preferencji do wniosku należy dołączyć dokumenty potwierdzające spełnianie kryteriów wymienionych w art. 137 ust.1-3 ustawy Prawo oświatowe (Dz. U. z 2018r. poz. 896, z późn. zm.).

Przyjmuję do wiadomości, że:

1. Przewodniczący komisji rekrutacyjnej, w każdej ze wskazanych na liście preferencji szkół podstawowych może żądać od rodziców/prawnych opiekunów przedstawienia dokumentów potwierdzających okoliczności zawarte w oświadczeniach.
2. Przewodniczący komisji rekrutacyjnej może zwrócić się do burmistrza dzielnicy właściwego ze względu na miejsce zamieszkania dziecka o potwierdzenie tych okoliczności.
3. W przypadku braku potwierdzenia okoliczności zawartych w oświadczeniach, komisja rekrutacyjna rozpatrując wnioski o przyjęcie, nie uwzględni kryterium, które nie zostało potwierdzone.
4. W okresie wskazanym w harmonogramie należy pisemnie potwierdzić wolę zapisu dziecka w szkole podstawowej, do której dziecko zostało zakwalifikowane. W przypadku braku pisemnego potwierdzenia woli zapisu, dziecko nie zostanie przyjęte do szkoły podstawowej, do której zostało zakwalifikowane.

Informacja o przetwarzaniu danych osobowych na podstawie rozporządzenia Parlamentu Europejskiego i Rady (UE) 2016/679 z dnia 27 kwietnia 2016 r. w sprawie ochrony osób fizycznych w związku z przetwarzaniem danych osobowych i w sprawie swobodnego przepływu takich danych oraz uchylenia dyrektywy 95/46/WE (ogólnego rozporządzenia o ochronie danych), Dz.U.UE.L.2016.119.1 (dalej: RODO)) informujemy, że:

* Zapoznałam się/zapoznałem się z treścią powyższych pouczeń. Oświadczam, że podane informacje są zgodne ze stanem faktycznym.

Anuluj Wstecz Dalej

Panel podsumowania

Proszę sprawdzić poprawność wprowadzonych danych.

Uwaga!

Jeżeli zaistnieje konieczność zmiany wprowadzonych danych, proszę skorzystać z odpowiedniego przycisku „Powrót do...”, co pozwoli Państwu powrócić do właściwego kroku wprowadzania wniosku.

Jeżeli wszystkie dane są poprawne, proszę nacisnąć **„Zapisz”**

Panel podsumowania Anuluj Wstecz Zapisz

Dane kandydata

Pesel:

W przypadku braku numeru PESEL - seria i numer paszportu lub innego dokumentu potwierdzającego tożsamość:

Data urodzenia:

Dziecko posiada orzeczenie o potrzebie kształcenia specjalnego ze względu na niepełnosprawność wydane przez publiczną poradnię psychologiczno-pedagogiczną (niesłyszący, słabosłyszący, niewidomi, słabowidzący, z niepełnosprawnością ruchową, w tym z afazją, z niepełnosprawnością intelektualną w stopniu lekkim, umiarkowanym lub znacznym, z autyzmem, w tym z zespołem Aspergera, i z niepełnosprawnościami sprzężonymi), art. 127 ust. 1, 4 i 14 ustawy Prawo oświatowe oraz §1 ust. 1 i § 2 ust. 1, pkt. 1-3 rozporządzenia Ministra Edukacji Narodowej z dnia 9 sierpnia 2017 r. w sprawie warunków organizowania kształcenia, wychowania i opieki dla dzieci i młodzieży niepełnosprawnych, niedostosowanych społecznie zagrożonych niedostosowaniem społecznym (Dz. U. z 2017 r. poz. 1578)

Adres zamieszkania kandydata

*** Miejscowość**

Proszę wprowadzić przynajmniej trzy pierwsze litery miejscowości, a następnie chwilę poczekać lub nacisnąć strzałkę w dół i wybrać odpowiednią miejscowość z listy.

Uwaga!

Punkty przeliczane są po zapisaniu wniosku, do tego momentu w podsumowaniu wniosku, w części dotyczącej uzyskanych punktów będzie informacja „nie wyliczono”. Punkty zostaną naliczone po zapisie wniosku.

Następnie należy pobrać wniosek, wydrukować, podpisać i zanieść do placówki wpisanej na pierwszym miejscu listy preferencji

Status zapisu

Podanie zostało poprawnie zapisane do systemu.

Aby zatwierdzić dane w systemie pobierz (przycisk poniżej) i wydrukuj wniosek/zgłoszenie a następnie udaj się z wnioskiem/zgłoszeniem do placówki pierwszego wyboru.

[Pobierz podanie jako plik PDF](#)

Uwaga!

Plik wniosku generowany jest w formacie PDF, należy go pobrać, wydrukować i podpisać, a następnie złożyć w szkole pierwszej preferencji.

Niedostarczenie wniosku/zgłoszenia do placówki w określonym terminie spowoduje, że dziecko nie będzie brało udziału w rekrutacji uzupełniającej

Do czasu złożenia wniosku/zgłoszenia w placówce pierwszego wyboru i zatwierdzenia wniosku/zgłoszenia przez szkołę możliwa jest korekta wprowadzonych danych.

W celu korekty danych, należy zalogować się na stronie systemu:

podstawowe.edukacja.warszawa.pl

używając numeru PESEL i hasła dostępowego do systemu (utworzonego przez rodzica podczas pierwszego rejestracji wniosku/zgłoszenia).

Po zmianie danych, należy ponownie wydrukować wniosek/zgłoszenie

Dyrektor zatwierdzi wniosek/zgłoszenie dziecka, jeżeli dane wprowadzone w systemie będą zgodne z papierowym wydrukiem wniosku/zgłoszenia.

2. Rejestracja wniosku w rekrutacji uzupełniającej poprzez zakładkę „Zaloguj się”

Rodzice, którzy już założyli konto dziecka w systemie rekrutacyjnym, logują się do konta poprzez PESEL dziecka i hasło dostępu, korzystając z panelu „Zaloguj się”

Po zalogowaniu się na konto w menu proszę wybrać zakładkę, „**Złóż wniosek/zgłoszenie w rekrutacji uzupełniającej**”

Strona główna

Informator o ofercie

Szkola obwodowa

Wolne miejsca

Zasady naboru

Terminarz

Pliki do pobrania, instrukcja

Moje formularze

Złóż wniosek/zgłoszenie w rekrutacji uzupełniającej


Wniosek/Zgłoszenie

Zmień hasło

Dane osobowe i adresowe

Wybór placówki i kryteriów

Edycja danych kandydata

 **Aleksandra Adjechle**
Pesel:

Podanie zostało potwierdzone. Edycja danych w panelu publicznym nie jest możliwa. W przypadku wątpliwości proszę zgłosić się do placówki **Szkoła Podstawowa nr 187 im. Adama Mickiewicza**.

Przycisk "Zmień hasło" pozwala ustawić nowe hasło, za pomocą którego będzie możliwe zalogowanie się do systemu. Aktualne hasło zostanie zastąpione nowym.

Do chwili potwierdzenia wniosku lub zgłoszenia przez szkołę pierwszego wyboru będzie możliwa edycja danych. Po potwierdzeniu, edycja zostanie zablokowana, będzie można natomiast sprawdzić poprawność danych przechowywanych w systemie oraz wynik rekrutacji.

Szczegółowe informacje znajdują się w instrukcji obsługi dostępnej w menu po lewej stronie ekranu.

Kandydat został przyjęty do : **Szkoła Podstawowa nr 187 im. Adama Mickiewicza Klasa pierwsza ogólnodostępna - sześciolatki 2013 siedmiolatki 2012**

Aktualności
Brak aktualności

W kolejnym kroku wyświetli się panel z **danymi kandydata** a następnie z **danymi rodziców**, dane będą już uzupełnione, w przypadku zmiany danych, proszę dokonać odpowiedniej korekty

Wybór placówek

W kolejnym korku, po weryfikacji danych, proszę utworzyć listę placówek i grup rekrutacyjnych, do których chcielibyście Państwo zapisać dziecko wybierając kolejno:

- Dzielnicę
- Placówkę
- Grupę rekrutacyjną


- i nacisnąć „+ Dodaj”.

W postępowaniu rekrutacyjnym uzupełniającym nie ma ograniczenia liczby placówek, do których można ubiegać się o przyjęcie dziecka. Wybrane placówki i grupy rekrutacyjne należy wskazać w porządku od najbardziej do najmniej preferowanej.

Aby wybrać drugą i kolejną placówkę należy ponownie wybrać dzielnicę, placówkę, grupę rekrutacyjną i nacisnąć przycisk „+ Dodaj”. Czynność należy powtarzać, aż do utworzenia pełnej listy interesujących Państwa placówek.

Wybór placówki Anuluj Wstecz Dalej

W postępowaniu rekrutacyjnym nie ma ograniczenia liczby placówek, do których można ubiegać się o przyjęcie dziecka. Wybrane placówki i grupy rekrutacyjne należy wskazać w porządku od najbardziej do najmniej preferowanej.

 **Paweł Nowak**
Pesel: [redacted]

Szkołą obwodową dla kandydata jest: Szkoła Podstawowa nr 321

Na liście priorytetów nie wybrano jeszcze szkoły obwodowej.

Wybór placówki

Dzielnica: Białoleka

Placówka: Szkoła Podstawowa nr 257 im. prof. Mariana Falskiego, Podróżnica 11, 03-111 Wars

Grupa rekrutacyjna: Klasa pierwsza ogólnodostępna - sześciolatki 2013 siedmiolatki 2012


+ Dodaj

Priorytet	Nazwa	Punkty	Akcje
1	Szkoła Podstawowa nr 257 im. prof. Mariana Falskiego, Podróżnica 11, 03-111 Warszawa, tel: 228112440, e-mail: otago.krakow@gmail.com - Klasa pierwsza ogólnodostępna - sześciolatki 2013 siedmiolatki 2012	wylczenie po zapisie	

Anuluj Wstecz Dalej

Wybór placówki Anuluj Wstecz Dalej

W postępowaniu rekrutacyjnym nie ma ograniczenia liczby placówek, do których można ubiegać się o przyjęcie dziecka. Wybrane placówki i grupy rekrutacyjne należy wskazać w porządku od najbardziej do najmniej preferowanej.

 **Paweł Nowak**
Pesel: [redacted]

Szkołą obwodową dla kandydata jest: Szkoła Podstawowa nr 321

Na liście priorytetów nie wybrano jeszcze szkoły obwodowej.

Wybór placówki

Dzielnica: Mokotów

Placówka: Szkoła Podstawowa nr 191 im. Józefa Ignacego Kraszewskiego, Bokserska 30, 02-68




Grupa rekrutacyjna: Klasa pierwsza ogólnodostępna - sześciolatki 2013 siedmiolatki 2012

+ Dodaj

Priorytet	Nazwa	Punkty	Akcje
1	Szkoła Podstawowa nr 257 im. prof. Mariana Falskiego, Podróżnica 11, 03-111 Warszawa, tel: 228112440, e-mail: otago.krakow@gmail.com - Klasa pierwsza ogólnodostępna - sześciolatki 2013 siedmiolatki 2012	wylczenie po zapisie	
2	Szkoła Podstawowa nr 191 im. Józefa Ignacego Kraszewskiego, Bokserska 30, 02-682 Warszawa, tel: 228432168, e-mail: otago.krakow@gmail.com - Klasa pierwsza ogólnodostępna - sześciolatki 2013 siedmiolatki 2012	wylczenie po zapisie	

Anuluj Wstecz Dalej

Listę preferowanych placówek można modyfikować:

	Przenosi placówkę na wyższy priorytet.
	Przenosi placówkę na niższy priorytet.
	Usuwa placówkę z listy preferencji.

Po wybraniu placówek, proszę przejść do kolejnego kroku wprowadzania danych przyciskiem „Dalej”.

Kryteria naboru

W panelu z kryteriami naboru, zaznaczone będą kryteria, które rodzic zaznaczył biorąc udział w rekrutacji podstawowej, w przypadku zmiany, proszę odpowiednio dodać lub zmienić kryteria.

Kryteria naboru Anuluj Wstecz Dalej



Aleksandra Adjehkle
Pesel:

- Wielodzietność rodziny kandydata Kryterium określone w uchwale Rady m.st. Warszawy nr XLI/1060/2017 z dnia 9 lutego 2017 r. na podstawie art. 133 ust. 2 i 3 oraz 6 ustawy Prawo oświatowe oraz wymienione w art. 137 ust. 3 ww. ustawy
- Niepełnosprawność kandydata Kryterium określone w uchwale Rady m.st. Warszawy nr XLI/1060/2017 z dnia 9 lutego 2017 r. na podstawie art. 133 ust. 2 i 3 oraz 6 ustawy Prawo oświatowe oraz wymienione w art. 137 ust. 3 ww. ustawy
- Niepełnosprawność jednego z rodziców kandydata Kryterium określone w uchwale Rady m.st. Warszawy nr XLI/1060/2017 z dnia 9 lutego 2017 r. na podstawie art. 133 ust. 2 i 3 oraz 6 ustawy Prawo oświatowe oraz wymienione w art. 137 ust. 3 ww. ustawy
Wymagane dokumenty: Orzeczenie o potrzebie kształcenia specjalnego wydane ze względu na niepełnosprawność, orzeczenie o niepełnosprawności lub o stopniu niepełnosprawności lub orzeczenie równoważne w rozumieniu przepisów ustawy z dnia 27 sierpnia 1997 r. o rehabilitacji zawodowej i społecznej oraz zatrudnianiu osób niepełnosprawnych (Dz. U. z 2018r. poz. 511z późn. zm.)
- Niepełnosprawność obojga rodziców kandydata Kryterium określone w uchwale Rady m.st. Warszawy nr XLI/1060/2017 z dnia 9 lutego 2017 r. na podstawie art. 133 ust. 2 i 3 oraz 6 ustawy Prawo oświatowe oraz wymienione w art. 137 ust. 3 ww. ustawy
- Niepełnosprawność rodzeństwa kandydata Kryterium określone w uchwale Rady m.st. Warszawy nr XLI/1060/2017 z dnia 9 lutego 2017 r. na podstawie art. 133 ust. 2 i 3 oraz 6 ustawy Prawo oświatowe oraz wymienione w art. 137 ust. 3 ww. ustawy
Wymagane dokumenty: Orzeczenie o potrzebie kształcenia specjalnego wydane ze względu na niepełnosprawność, orzeczenie o niepełnosprawności lub o stopniu niepełnosprawności lub orzeczenie równoważne w rozumieniu przepisów ustawy z dnia 27 sierpnia 1997 r. o rehabilitacji zawodowej i społecznej oraz zatrudnianiu osób niepełnosprawnych (Dz. U. z 2018r. poz. 511z późn. zm.)
- Samotne wychowywanie kandydata w rodzinie Kryterium określone w uchwale Rady m.st. Warszawy nr XLI/1060/2017 z dnia 9 lutego 2017 r. na podstawie art. 133 ust. 2 i 3 oraz 6 ustawy Prawo oświatowe oraz wymienione w art. 137 ust. 3 ww. ustawy

Pouczenia

Proszę zapoznać się z pouczeniami, zaznaczyć pole „Zapoznałam się/zapoznałem się z treścią powyższych pouczeń. Oświadczam, że podane dane są zgodne ze stanem faktyczny” i przejść do kolejnego kroku wprowadzania danych przyciskiem „Dalej”.

Pouczenia Anuluj Wstecz Dalej



Paweł Nowak
Pesel:

Do wniosku należy dołączyć dokumenty potwierdzające spełnianie kryteriów, określonych w uchwale Rady m.st. Warszawy nr XLI/1060/2017 z dnia 9 lutego 2017 r. w sprawie kryteriów rekrutacji do klas pierwszych szkół podstawowych prowadzonych przez m.st. Warszawę, liczby punktów za każde z tych kryteriów oraz dokumentów niezbędnych do ich potwierdzenia (Dz. Urz. Woj. Maz. poz. 1643).

W przypadku wyboru oddziału sportowego na dowolnej pozycji na liście preferencji do wniosku należy dołączyć dokumenty potwierdzające spełnianie kryteriów wymienionych w art. 137 ust.1-3 ustawy Prawo oświatowe (Dz. U. z 2018r. poz. 996, z późn. zm.).

Przyjmuję do wiadomości, że:

1. Przewodniczący komisji rekrutacyjnej, w każdej ze wskazanych na liście preferencji szkół podstawowych może żądać od rodziców/prawnych opiekunów przedstawienia dokumentów potwierdzających okoliczności zawarte w oświadczeniach.
2. Przewodniczący komisji rekrutacyjnej może zwrócić się do burmistrza dzielnicy właściwego ze względu na miejsce zamieszkania dziecka o potwierdzenie tych okoliczności.
3. W przypadku braku potwierdzenia okoliczności zawartych w oświadczeniach, komisja rekrutacyjna rozpatrując wnioski o przyjęcie, nie uwzględni kryterium, które nie zostało potwierdzone.
4. W okresie wskazanym w harmonogramie należy pisemnie potwierdzić wolę zapisu dziecka w szkole podstawowej, do której dziecko zostało zakwalifikowane. W przypadku braku pisemnego potwierdzenia woli zapisu, dziecko nie zostanie przyjęte do szkoły podstawowej, do której zostało zakwalifikowane.

Informacja o przetwarzaniu danych osobowych na podstawie rozporządzenia Parlamentu Europejskiego i Rady (UE) 2016/679 z dnia 27 kwietnia 2016 r. w sprawie ochrony osób fizycznych w związku z przetwarzaniem danych osobowych i w sprawie swobodnego przepływu takich danych oraz uchylenia dyrektywy 95/46/WE (ogólnego rozporządzenia o ochronie danych), Dz.U.UE.L.2016.119.1 (dalej: RODO)) informujemy, że:

Panel podsumowania

Proszę sprawdzić poprawność wprowadzonych danych.

Uwaga!

Jeżeli zaistnieje konieczność zmiany wprowadzonych danych, proszę skorzystać z odpowiedniego przycisku „Powrót do...”, co pozwoli Państwu powrócić do właściwego kroku wprowadzania wniosku/zgłoszenia.

Jeżeli wszystkie dane są poprawne, proszę nacisnąć „Zapisz” .

Dane kandydata

Pesel:

W przypadku braku numeru PESEL - seria i numer paszportu lub innego dokumentu potwierdzającego tożsamość:

Data urodzenia:

Dziecko posiada orzeczenie o potrzebie kształcenia specjalnego ze względu na niepełnosprawność wydane przez publiczną poradnię psychologiczno-pedagogiczną (niesłyszący, słabosłyszący, niewidomi, słabowidzący, z niepełnosprawnością ruchową, w tym z afazją, z niepełnosprawnością intelektualną w stopniu lekkim, umiarkowanym lub znacznym, z autyzmem, w tym z zespołem Aspergera, i z niepełnosprawnościami sprzężonymi), art. 127 ust. 1, 4 i 14 ustawy Prawo oświatowe oraz §1 ust. 1 i § 2 ust. 1, pkt. 1-3 rozporządzenia Ministra Edukacji Narodowej z dnia 9 sierpnia 2017 r. w sprawie warunków organizowania kształcenia, wychowania i opieki dla dzieci i młodzieży niepełnosprawnych, niedostosowanych społecznie zagrożonych niedostosowaniem społecznym (Dz. U. z 2017 r. poz. 1578)

Adres zamieszkania kandydata

* Miejscowość

Proszę wprowadzić przynajmniej trzy pierwsze litery miejscowości, a następnie chwilę poczekać lub nacisnąć strzałkę w dół i wybrać odpowiednią miejscowość z listy.

* Imię:

* Nazwisko:

Uwaga!

Punkty przeliczane są po zapisaniu wniosku/zgłoszenia, do tego momentu w podsumowaniu wniosku/zgłoszenia, w części dotyczącej uzyskanych punktów będzie informacja „nie wyliczono”. Punkty zostaną naliczone po zapisie wniosku/zgłoszenia.

Następnie należy pobrać wniosek/zgłoszenie, wydrukować, podpisać i zanieść do placówki wpisanej na pierwszym miejscu listy preferencji.

Status zapisu

Podanie zostało poprawnie zapisane do systemu.

Aby zatwierdzić dane w systemie pobierz (przycisk poniżej) i wydrukuj wniosek/zgłoszenie a następnie udaj się z wnioskiem/zgłoszeniem do placówki pierwszego wyboru.

Pobierz podanie jako plik PDF

Uwaga!

Plik wniosku generowany jest w formacie PDF, należy go pobrać, wydrukować i podpisać a następnie złożyć w szkole pierwszego wyboru.

Niedostarczenie wniosku/zgłoszenia do placówki w określonym terminie spowoduje, że dziecko nie będzie brało udziału w elektronicznej rekrutacji.

Uwaga!


Rodzic po zalogowaniu się na konto posiada również dostęp do podglądu podania z rekrutacji podstawowej, po kliknięciu w zakładkę „**Wniosek/Zgłoszenie w rekrutacji podstawowej**”

- Strona główna
- Informator o ofercie
- Szkoła obwodowa
- Wolne miejsca
- Zasady naboru
- Terminarz
- Pliki do pobrania, instrukcja

- Moje formularze
- Wniosek/Zgłoszenie w rekrutacji podstawowej

- Podanie
- Zmień hasło
- Dane osobowe i adresowe
- Dane rodziców
- Wybór placówki i kryteriów
- Pouczenia
- Pobierz podanie

Edycja danych kandydata

 **Aleksandra Adjehkle**
Pesel:

Status: NIEPOTWIERDZONY
Dane kandydata nie zostały potwierdzone przez szkołę pierwszego wyboru. Aby dane zostały potwierdzone należy dostarczyć wydrukowany wniosek lub zgłoszenie do szkoły pierwszego wyboru. Niedostarczenie wniosku w wyznaczonym terminie, spowoduje, że kandydat nie będzie brał udziału w elektronicznej rekrutacji.

Przycisk "Zmień hasło" pozwala ustawić nowe hasło, za pomocą którego będzie możliwe zalogowanie się do systemu. Aktualne hasło zostanie zastąpione nowym.

Do chwili potwierdzenia wniosku lub zgłoszenia przez szkołę pierwszego wyboru będzie możliwa edycja danych. Po potwierdzeniu, edycja zostanie zablokowana, będzie można natomiast sprawdzić poprawność danych przechowywanych w systemie oraz wynik rekrutacji.

Szczegółowe informacje znajdują się w instrukcji obsługi dostępnej w menu po lewej stronie ekranu.

Aktualności
Brak aktualności

3. Utracone hasło

W celu odzyskania zapomnianego hasła należy:

- użyć przycisku 'zapomniałem hasła' (jeżeli do wniosku wprowadzony został adres email)
- jeżeli we wniosku nie podano adresu email lub podano nieprawidłowy adres, proszę udać się do placówki znajdującej się na pierwszym miejscu listy preferencji i poprosić pracowników o wygenerowanie nowego hasła.